

Fondo Europeo para la Paz en cifras

6to. Informe Ejecutivo de Seguimiento y Evaluación

Corte a 30 de junio del 2020



Agosto 2020



El futuro
es de todos

Gobierno
de Colombia

Estado general de seguimiento

Este representa el primer reporte trimestral que se desarrolla en el marco de la pandemia del COVID 19, la cual ha afectado de forma directa las dinámicas de ejecución de los proyectos del Fondo Europeo para la Paz. Por primera vez desde el establecimiento del sistema de SyE, que cuenta con un recorrido actual de 15 meses, los 28 proyectos que componen el Fondo están en capacidad de reportar y subir información a la plataforma de SyE de acuerdo a su avance y nivel de ejecución. Para este sexto informe de resultados, **26 proyectos han aportado resultados para la elaboración de este informe.**

Categoría 1

Desarrollo económico sostenible



Departamentos

Guaviare, Nariño, Valle del Cauca, Cauca, Chocó, Meta, Caquetá y Putumayo

Indicador 1

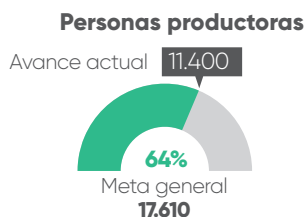
11.400 personas productoras se beneficiaron de modelos de producción sostenible, fortalecieron su economía familiar y/o mejoraron sus modelos de negocio.

Descripción del indicador

Este indicador hace referencia a las personas campesinas que reciben asistencia técnica, acompañamiento y/o asesoría para la implementación de modelos productivos sostenibles o para el mejoramiento de su economía familiar y comunitaria. Las acciones se enfocan en actividades económicas rurales, en mayor medida agrícolas, aunque también relacionadas con la pesca artesanal, la pequeña ganadería o la recuperación de saberes y prácticas ancestrales, principalmente, con poblaciones indígenas y afrodescendientes.

Enfoque diferencial

Al menos 4.330 mujeres / 1.130
jóvenes, mujeres y hombres / 3.210
personas de pertenencia étnica



Indicador 2

4.250 hectáreas fortalecidas y/o establecidas con sistemas agro-silvopastoriles para la producción sostenible.

Descripción del indicador

El proceso de formación y acompañamiento que reciben muchas familias productoras se complementa con recursos para la implementación de modelos productivos sostenibles en sus fincas, donde destacan la puesta en marcha de sistemas agrosilvopastoriles que incluyen buenas prácticas ambientales y mitigan el deterioro de los ecosistemas locales. El indicador se mide en hectáreas, con el objetivo de dimensionar la cobertura y el volumen de dichas inversiones.





Indicador 3

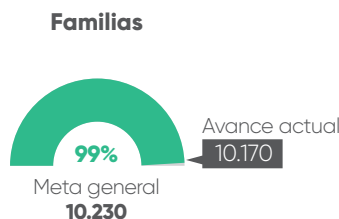
10.170 familias, vinculadas a unidades productivas (familiares o asociativas), apoyadas para mejorar sus ingresos.

Descripción del indicador

En este indicador no solo se incluyen acciones relacionadas con el desarrollo de la actividad agrícola, sino que se integran otras apuestas de desarrollo económico local, diversificación e innovación productiva, generación de valor agregado, etc. Muchas de estas personas participan también en otros componentes de las intervenciones, como las iniciativas de formación técnica, participación ciudadana o fortalecimiento de organizaciones de base.

Enfoque diferencial

Al menos 3.270 mujeres/ 1.860 jóvenes, mujeres y hombres / 3.700 personas pertenecientes a comunidades étnicas



Indicador 4

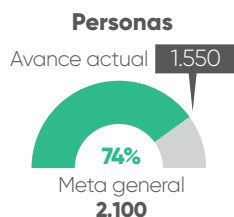
1.550 personas accedieron a servicios de ahorro y crédito promovidos desde el Fondo Europeo para la Paz.

Descripción del indicador

El fortalecimiento de la economía familiar requiere también estrategias de inclusión financiera, es decir, cerrar las brechas entre comunidades rurales y productos financieros básicos, tales como el ahorro, el crédito o los micro-seguros. Este tipo de instrumentos ayudan a reducir la vulnerabilidad de las familias y a incrementar la resiliencia ante emergencias y situaciones de crisis.

Enfoque diferencial

Al menos 600 mujeres/ 315 jóvenes, mujeres y hombres / 140 personas pertenecientes a comunidades étnicas



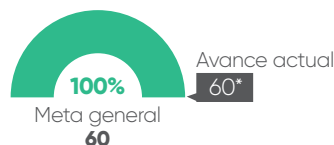
Indicador 5

3.600 familias promovieron el turismo comunitario, bio-comercio y/o productos y servicios ambientales.

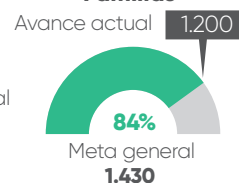
Descripción del indicador

Algunos proyectos promueven alternativas para la generación de ingresos, principalmente en: (I) promoción del turismo comunitario y prestación de servicios complementarios; (II) impulso a apuestas productivas innovadoras e identificación de potenciales locales con alta demanda en el mercado; (III) aprovechamiento de productos no maderables del bosque bajo criterios de sostenibilidad. En algunos casos los proyectos trabajan a través de organizaciones de base, tomándolas como meta y unidad de medida, por lo que se caracterizan las familias que las integran para poder agregar y consolidar el avance global.

Organizaciones



Familias



* Nota: Las 60 organizaciones apoyadas vinculan a un total de 2.400 familias a las apuestas económicas.

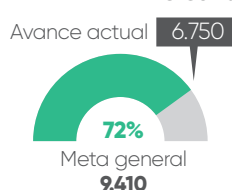
Indicador 6

6.150 personas se capacitaron en áreas relacionadas con la producción sostenible, el emprendimiento y la inclusión laboral.

Descripción del indicador

Este indicador recoge el número de personas que acceden a contenidos educativos o que participan en espacios de formación, intercambio de conocimiento o transferencia metodológica. Las temáticas de formación son diversas, incluyendo aspectos relacionados con la agroecología, la gestión empresarial o el uso de nuevas tecnologías.

Personas



Enfoque diferencial

Al menos 3.190 mujeres/ 2.980 jóvenes, mujeres y hombres / 690 personas pertenecientes a comunidades étnicas

Infraestructura, bienes y servicios públicos



Departamentos

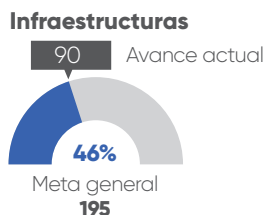
Guaviare, Nariño, Valle del Cauca, Chocó, Meta, Caquetá y Putumayo

Indicador 7

90 obras construidas o rehabilitadas, las cuales fueron priorizadas en los Planes de Desarrollo con Enfoque Territorial (PDET) o por la comunidad.

Descripción del indicador

La inversión en infraestructura es un componente importante de muchos proyectos, con el objetivo de dinamizar la actividad económica, mejorar las condiciones sociales o apoyar la implementación de los PDET. Entre las inversiones desarrolladas, se destacan obras comunitarias para el fortalecimiento de cadenas productivas territoriales (acopio, transformación, post-cosecha, turismo, etc.), infraestructura social (espacios comunales, prestación de servicios básicos, espacios de recreación y reporte, etc.) y conectividad.

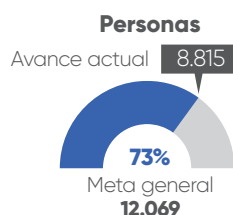


Indicador 8

8.815 personas de municipios afectados por el conflicto armado mejoraron su acceso a servicios públicos básicos.

Descripción del indicador

Muchas comunidades rurales destinatarias enfrentan graves dificultades en el acceso a servicios básicos, por lo que los proyectos incorporan acciones para cerrar dichas brechas, sobre todo en lo que se refiere a energía eléctrica (a través de innovación y fuentes alternativas de energía), agua potable (mediante potabilización e infraestructura) y servicios educativos (mejorando la conexión a internet o brindando servicios de extensión). De igual manera, hay inversiones importantes para mejorar la atención sanitaria, incluyendo la formación y conformación de equipos comunitarios de salud.



Enfoque diferencial

Al menos han sido incluidas 4.780 mujeres / 6.285 jóvenes, mujeres y hombres / 1.080 personas pertenecientes a comunidades étnicas / 250 personas excombatientes



Acceso a mercados



Departamentos

Nariño, Cauca, Chocó, Caquetá, Putumayo, Antioquia y Guajira

Indicador 9

3.350 personas vinculadas a organizaciones de base, PYMES y/o unidades productivas fortalecieron capacidades para mejorar el acceso a mercados y alianzas comerciales.

Descripción del indicador

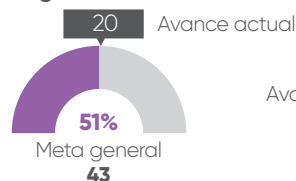
El acceso a mercados, la mejora de los canales de venta y el establecimiento de alianzas comerciales son estrategias fundamentales para mejorar la actividad económica. Muchos proyectos impulsan estas iniciativas, pero las miden de manera diversa y heterogénea. Se detallan las 4 unidades de medida utilizadas por los proyectos para caracterizar los ejercicios de comercialización. En un esfuerzo por estandarizar y agregar, se estableció el número de personas como la unidad de medida hegemónica, lo que permite visibilizar cuantas personas participan y se benefician de dichos procesos.



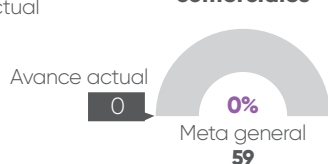
Enfoque diferencial

Al menos participan 1.016 mujeres / 345 jóvenes, mujeres y hombres / 1080 personas pertenecientes a comunidades étnicas / 340 personas excombatientes

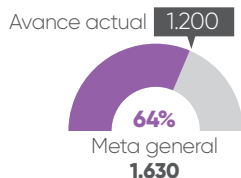
Organizaciones



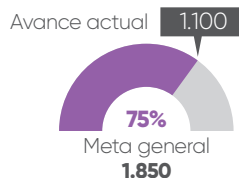
Acuerdos comerciales



Personas



Familias



* Las 20 organizaciones apoyadas integran a un total de 760 personas vinculadas a los ejercicios comerciales

* Las 1.100 familias apoyadas integran a un total de 1.390 personas vinculadas a los ejercicios comerciales.

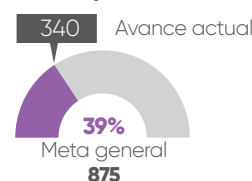
Indicador 10

340 unidades productivas y/o asociaciones recibieron certificaciones sanitarias, de calidad y/o de marca colectiva.

Descripción del indicador

Los proyectos están apoyando a las unidades productivas rurales en la obtención de certificados de calidad, buenas prácticas y al establecimiento de marcas colectivas u otras estrategias de estandarización y asociatividad comercial. Hay que tener en cuenta que en algunos casos las unidades productivas son de carácter familiar y obtienen certificaciones que avalan el cumplimiento de normativa o la implementación de apuestas de producción orgánica, mientras que en otras las unidades productivas son organizaciones de base que impulsan de manera colectiva ejercicios de denominación, marketing territorial o creación de marca.

Unidades productivas



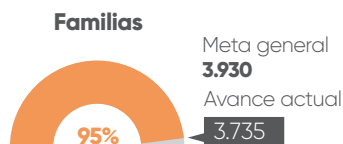
Categoría 4

Seguridad alimentaria



Departamentos

Guaviare, Cauca y Caquetá



Indicador 11

3.735 familias produjeron alimentos agroecológicos, los consumieron y comercializaron localmente.

Descripción del indicador

Muchas de las comunidades rurales han perdido la capacidad de autoabastecimiento de alimentos, incrementando su nivel de dependencia, debilitando los mercados locales y generando gastos adicionales para las familias campesinas. Los proyectos incluyen acciones que permitan la producción de alimentos a nivel familiar y comunitario, con el objetivo de mejorar la soberanía alimentaria y optimizar las fuentes de ingresos. Adicionalmente, estas estrategias promueven prácticas nutricionales más saludables.

Categoría 5



Departamentos

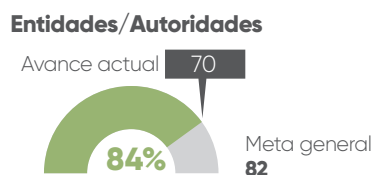
Guaviare, Nariño, Valle del Cauca, Cauca, Chocó, Meta, Caquetá y Putumayo

Indicador 12

3.600 familias promovieron el turismo comunitario, bio-comercio y/o productos y servicios ambientales.

Descripción del indicador

Los proyectos trabajan de la mano de muchas entidades territoriales y/o autoridades indígenas, muchas de las cuales enfrentan debilidades técnicas, financieras y operativas. Por ello, los proyectos despliegan acciones de apoyo a sus procesos de planificación, gobernanza territorial o fortalecimiento institucional. En muchos casos, se trata de alcaldías o de instituciones del orden local que reciben acompañamiento o co-inversión, mientras que en otras se trata de resguardos indígenas, consejos comunitarios u organizaciones de segundo nivel que agrupan a las comunidades étnicas.

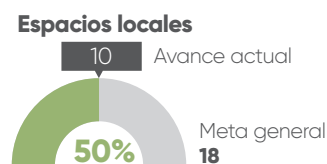


Indicador 13

10 espacios locales y territoriales de participación recibieron asistencia técnica y/o apoyo para fortalecer sus acciones en defensa de los Derechos Humanos y la construcción de paz en el territorio.

Descripción del indicador

Los proyectos destinan esfuerzos al fortalecimiento de los Consejos Municipales de Paz y las Mesas de Víctimas. Estos espacios son fundamentales para implementar algunos puntos del Acuerdo de Paz y para monitorear dinámicas relacionadas con la protección de derechos, la prevención de conflictos y la construcción de paz. Adicionalmente, en ellas las víctimas y las poblaciones vulnerables tienen una participación activa y capacidad de incidencia en la toma de decisiones.



Fortalecimiento organizacional



Departamentos

Guaviare, Nariño, Chocó, Meta, Caquetá y Putumayo

Indicador 14

165 organizaciones de base, PYMEs y/o unidades productivas fortalecieron sus procesos administrativos, operativos y/o comerciales.

Descripción del indicador

Muchas de las comunidades rurales están organizadas a través de diversas formas asociativas, con el objetivo de trabajar colectivamente en procesos de desarrollo económico y social. Estas organizaciones representan una plataforma efectiva para fortalecer capacidades e impulsar dinámicas de transformación. En ese sentido, este indicador hace referencia al número de asociaciones apoyadas por los proyectos a través de formación especializada, asesoría técnica o fortalecimiento operativo. En la mayoría de los casos son organizaciones de productores, aunque también hay una parte importante que representan a grupos poblacionales (mujeres, jóvenes, pueblos étnicos, etc.) o que están destinadas a la defensa de los derechos humanos o la protección del medio ambiente. Generalmente, las organizaciones son diagnosticadas con el Índice de Capacidad Organizacional (ICO), del que se deriva un plan específico de fortalecimiento.



Indicador Global 15

70 organizaciones y/o entidades locales están desarrollando proyectos propios a través del Apoyo Financiero a Terceros u otras estrategias de financiación.

Descripción del indicador

Como complemento a los procesos de fortalecimiento, algunos de los proyectos implementan el instrumento de Apoyo Financiero a Terceros (AFT) u otras herramientas de financiación directa, que permiten a las organizaciones poner en marcha iniciativas propias de crecimiento organizacional, incidencia o dinamización económica. Una parte significativa de estos recursos están dirigidos a apoyar grupos poblacionales específicos, principalmente mujeres y jóvenes.



Participación ciudadana e incidencia política

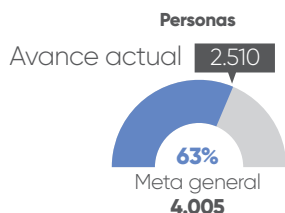


Departamentos

Chocó, Nariño, Caquetá y Putumayo

Indicador 16

2.510 personas participaron en procesos de formación, diseño de planes y propuestas, incidencia política y diálogo institucional.



Enfoque diferencial

Al menos participan 1.580 mujeres / 195 jóvenes, mujeres y hombres / 880 personas pertenecientes a comunidades étnicas

Descripción del indicador

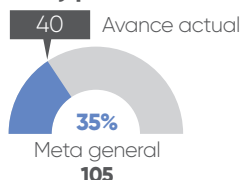
Muchas poblaciones, especialmente las comunidades rurales y los grupos más vulnerables, tienen dificultad para participar de manera activa en los espacios de gobernanza y toma de decisión. Un número significativo de proyectos, conscientes de esta limitación, han puesto en marcha un conjunto de estrategias de formación, incidencia política, diálogo institucional y diseño de planes y propuestas. Este indicador mide las personas que han participado en dichos procesos, con una preponderancia de las acciones orientadas a la inclusión de género y a la visibilidad de las demandas campesinas.



Indicador 17

40 redes comunitarias y plataformas ciudadanas fueron apoyadas técnica o financieramente para mejorar su participación e incidencia en la vida pública regional.

Redes y plataformas



Enfoque diferencial

Al menos participan 1.580 mujeres / 195 jóvenes, mujeres y hombres / 880 personas pertenecientes a comunidades étnicas

Categoría 8

Reincorporación



Personas en reincorporación en el país

Indicador 18

900 personas excombatientes participan en proyectos colectivos y/o de economía solidaria.

Enfoque diferencial

Al menos incluyen 450 mujeres / 90 jóvenes, mujeres y hombres / 120 personas pertenecientes a comunidades étnicas

Descripción del indicador

Los proyectos apoyan numerosas iniciativas para la reincorporación económica de las personas excombatientes, principalmente en 4 frentes: (I) seguridad alimentaria, autoabastecimiento de alimentos y comercialización local de excedentes; (II) apoyo a iniciativas productivas o emprendimientos a través de asesoría especializada y/o capital semilla; (III) apoyo a los procesos de comercialización y acceso a mercados; (IV) puesta en marcha de estrategias de transformación o generación de valor agregado. Algunas de estas iniciativas vinculan también a las comunidades aledañas a los ETCR, NAR y entornos de reincorporación, promoviendo un papel protagónico de las mujeres y los jóvenes en su desarrollo.

Descripción del indicador

Este indicador mide el número de plataformas ciudadanas, integradas por poblaciones vulnerables y comunidades rurales, que con el apoyo de los proyectos adelantan acciones de transformación social a nivel comunitario e institucional. Entre ellas podemos destacar los comités de veeduría ciudadana, los grupos de autogestión comunitaria (pro-carretera, integración productiva, salud, entre otros) y las organizaciones de segundo nivel, que articulan el trabajo de líderes, asociaciones de base y cooperativas locales.

Indicador 19

1.080 personas excombatientes se formaron para la inclusión laboral y/o gestión de negocios.

Enfoque diferencial

Al menos incluyen 515 mujeres / 110 jóvenes, mujeres y hombres / 180 personas pertenecientes a comunidades étnicas

Descripción del indicador

Este indicador mide el número de personas excombatientes que, a día de hoy, han recibido formación y capacitación técnica con el apoyo de los proyectos, con el objetivo de impulsar las diferentes actividades económicas, promover nuevos liderazgos y aprovechar el potencial y las competencias existentes. Algunos de estos procesos se hacen en articulación con otras entidades o universidades y, en su mayoría, tienen el objetivo de formar personal técnico que pueda gestionar y administrar las diferentes unidades productivas.

Indicador 20

860 personas excombatientes recibieron asesoría y se formaron en economía solidaria y gestión empresarial.

Descripción del indicador

En este indicador se recoge el número total de personas excombatientes que ha participado en esos espacios de capacitación y que van mejorando sus conocimientos empresariales, comerciales y organizacionales. Gran parte de los proyectos de reincorporación colectiva se estructuran en torno a cooperativas locales, muchas de las cuales se articulan en torno a la plataforma nacional que brinda ECOMUN. En esa línea, los proyectos combinan las inversiones con un currículo formativo que permita mejorar los conocimientos sobre cooperativismo, economía social y solidaria y gestión empresarial y de las unidades productivas.

Enfoque diferencial

Al menos incluyen 300 mujeres / 110 jóvenes, mujeres y hombres / 140 personas pertenecientes a comunidades étnicas



Categoría 9

Arraigo e identidad territorial



Departamentos

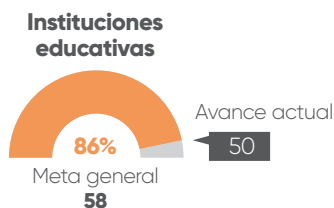
Chocó, Valle del Cauca, Meta, Cauca, Caquetá y Guaviare

Indicador 21

50 instituciones educativas rurales ajustaron sus planes educativos e implementaron estrategias de formación con enfoque territorial.

Descripción del indicador

Los jóvenes representan un colectivo prioritario para muchos de los proyectos, por lo que orientan recursos para el fortalecimiento de los currículos académicos de las escuelas rurales, mediante formación de docentes y actualización de los pensum. Adicionalmente, se implementan nuevas estrategias formativas, que sean más acordes a su contexto territorial y que fomenten el arraigo y la pertenencia.



Indicador 22

14.750 niños, niñas y jóvenes participaron en iniciativas para la construcción de paz, desarrollo rural sostenible y fortalecimiento del arraigo territorial.

Descripción del indicador

El indicador mide acciones específicas que se llevan a cabo para vincular a jóvenes, niños y niñas en estrategias de construcción de paz, a través de iniciativas de cultura, arte y reconocimiento del territorio. El objetivo es fortalecer el capital social y promover dinámicas de convivencia pacífica con las nuevas generaciones. Actualmente, hay 7 proyectos que reportan avances en este componente.



Enfoque diferencial

Al menos participan 6.755 mujeres y 7.490 personas pertenecientes a comunidades étnicas

Pedagogía y comunicación para la paz



Departamentos

Caquetá, Cauca, Putumayo, Guaviare y Nariño

Indicador 23

290 personas vinculadas a medios comunitarios fortalecieron sus capacidades en comunicación para la construcción de paz.

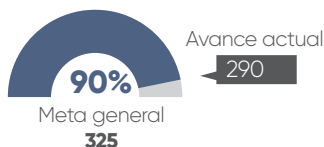
Descripción del indicador

Este indicador mide el número de personas que participan de manera regular en medios radiales, digitales o escritos, que han sido formadas en temas de construcción de paz a través de talleres, jornadas formativas y giras técnicas. El objetivo es vincular a los comunicadores comunitarios a las estrategias de construcción de paz y fortalecer sus conocimientos y competencias para la difusión de contenidos periodísticos y audiovisuales.

Enfoque diferencial

Al menos participan 100 mujeres / 70 jóvenes, mujeres y hombres / 60 personas pertenecientes a comunidades étnicas

Comunicadores



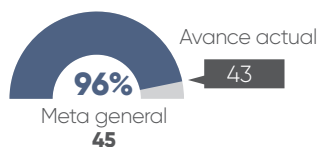
Indicador 24

43 radios comunitarias, en municipios afectados por el conflicto armado, incrementaron sus contenidos temáticos en construcción de paz y reconciliación.

Descripción del indicador

Las radios, a través del apoyo técnico-financiero, han podido actualizar e incrementar los contenidos de su programación sobre la implementación del Acuerdo de Paz, los procesos de reincorporación y reconciliación y los retos económicos y sociales que enfrentan sus territorios.

Radios comunitarias



Medio ambiente



Departamentos

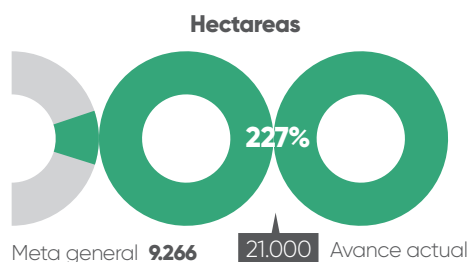
Guaviare, Caquetá, Valle del Cauca y Meta

Indicador 25

21.000 hectáreas de ecosistemas terrestres y acuáticos recuperados y/o protegidos por acción de las comunidades locales.

Descripción del indicador

Este indicador refleja el número total de hectáreas que se encuentran bajo acuerdos de conservación ambiental o bajo dinámicas de reforestación y aprovechamiento sostenible. Los proyectos que impulsan iniciativas de desarrollo económico local implementan también estrategias de mitigación, brindando formación a las comunidades.

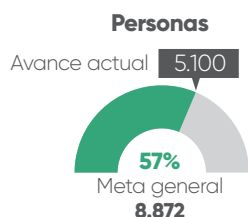


Indicador 26

5.100 personas implementaron mejores prácticas ambientales como manejo y reciclaje de residuos y estrategias de mitigación del cambio climático en sus predios y/o sus actividades económicas.

Descripción del indicador

Este indicador recoge el número de personas que participan en estrategias para la mitigación de la huella ecológica y el impacto ambiental. Entre ellas, podemos destacar: (I) Mejoramiento de los sistemas comunitarios y familiares de gestión de reciclaje y residuos (II) Promoción de estrategias colectivas para preservar los recursos hídricos, las cuencas y las áreas de alta sensibilidad (III) Fomentar la implementación de buenas prácticas ambientales y estrategias de producción y transformación orgánica.



Enfoque diferencial

Al menos 2.430 mujeres / 510 jóvenes, mujeres y hombres y 1500 personas pertenecientes a comunidades étnicas

Gestión del conocimiento



Departamentos

Nivel Nacional

Indicador 27

900 personas participaron en giras técnicas y/o intercambios de experiencias para fortalecer sus apuestas económicas y/o procesos de construcción de paz.

Descripción del indicador

Este indicador refleja el número de personas que han participado en giras técnicas o intercambios de experiencias (nacionales e internacionales) en las siguientes temáticas: fortalecimiento de cadenas productivas, reconciliación y reducción de las conflictividades, reincorporación socioeconómica, cooperativismo y economía solidaria, comunicación comunitaria, entre otros.

Enfoque diferencial

Al menos 280 mujeres / 115 jóvenes, mujeres y hombres / 120 personas pertenecientes a comunidades étnicas / 40 excombatientes

Indicador 28

8.200 personas participaron en foros, encuentros y/o espacios de diálogo para la construcción de paz, la reconciliación y el fortalecimiento del tejido social territorial.

Descripción del indicador

Más de 10 proyectos del Fondo incluyen actividades relacionadas con el diálogo social y la organización de espacios de reflexión y debate a nivel local y territorial, los cuales se complementan con otras estrategias de investigación y gestión del conocimiento. Estas jornadas generan diálogos plurales e inclusivos sobre algunas de las problemáticas de los territorios y facilitan condiciones para la reconciliación y la convivencia pacífica.

Enfoque diferencial

Al menos 3.550 mujeres / 1.610 jóvenes, mujeres y hombres / 1.740 personas pertenecientes a comunidades étnicas / 1.080 personas excombatientes

Aspectos metodológicos

El Fondo Europeo para la Paz es un instrumento complejo, que involucra un número elevado de socios e iniciativas y que plantea numerosos retos para el análisis, la estandarización y la agregación de resultados.

Se incluye, a continuación, una breve síntesis para dibujar la panorámica general y el entorno en el que funciona y se desarrolla el sistema de SyE:

- * Limitaciones del sistema: (i) la ausencia de metas globales, las cuales van modificándose y reajustándose en la medida en que se aprueban los nuevos proyectos; (ii) la variedad temática y sectorial de las iniciativas; (iii) la asimetría temporal que tienen los proyectos en términos de ejecución y avance.
- * La existencia de numerosas unidades de medida de acuerdo con la propia lógica de intervención que plantea cada entidad ejecutora. Aunque esto permite capitalizar su saber-hacer y su enfoque institucional, complejiza significativamente la homogeneización y agregación de cifras.
- * La variedad organizacional que integra el Fondo y las capacidades heterogéneas de las entidades ejecutoras, que influye en la recolección de información y en la fiabilidad y estabilidad de las mediciones y los resultados que presentan.
- * Los proyectos se desarrollan en contextos territoriales e institucionales frágiles y volátiles. Esto afecta permanentemente sus intervenciones y genera continuos cambios y reajustes que ponen a prueba la capacidad de adaptación de los socios y los actores locales. Aunque el sistema es capaz de integrar estas transformaciones, estas dinámicas influyen sensiblemente en los ejercicios de medición de indicadores y caracterización de resultados.



Lecciones aprendidas y propuestas de mejora

Se destaca que:

- Es prioritario ampliar el desarrollo metodológico en torno a los Pilares Estratégicos del Fondo y dar mayor integralidad e interdependencia a la recogida y gestión de la información.
- La medición de los enfoques diferenciales y la recogida de cifras de cobertura y participación poblacional (mujeres, jóvenes, grupos étnicos y personas excombatientes) ha sido un reto que se va sobrepasando poco a poco, aunque sigue siendo un desafío.
- La elaboración de informes temáticos o la incorporación de herramientas cualitativas de análisis son alternativas para elaborar análisis de impacto del enfoque transversal del Fondo.
- Es importante que el sistema de SyE tenga la capacidad de interactuar con los instrumentos y las políticas públicas que lo rodean (como el PMI, los PDET/PATR, la Ruta de Reincorporación, SIPO, entre otros).
- Muchos de los proyectos han alcanzado un grado significativo de desarrollo y madurez. La gestión del conocimiento se posiciona como un componente clave en términos de sostenibilidad y difusión de resultados. En ese sentido, una de las acciones fundamentales de aquí en adelante será generar mayores sinergias entre la información recogida en campo, los reportes de monitoreo y las estrategias de sistematización y publicación que impulsen los socios y el Fondo como instrumento único e integrador.